

PPTR - IL SISTEMA DELLE TUTELE

Legenda




6.1.1 Componenti Geomorfologiche

Ulteriori contesti paesaggistici




- Lame e gravine
- Doline
- Geositi (fascia di tutela)
- Inghiottitoi
- Cordoni dunari
- Grotte
- Versanti

6.1.2 Componenti Idrologiche

Beni paesaggistici



- Territori costieri
- Aree contermini ai laghi
- Fiumi e torrenti, acque pubbliche

Ulteriori contesti paesaggistici





- Sorgenti
- Reticolo idrografico di connessione della R.E.R.
- Vincolo idrogeologico

6.2.1 Componenti Botanico Vegetazionali

Beni paesaggistici




- Boschi
- Zone umide Ramsar

Ulteriori contesti paesaggistici




- Aree di rispetto dei boschi
- Aree umide
- Prati e pascoli naturali
- Formazioni arbustive in evoluzione naturale

6.2.2 Componenti delle Aree Protette e dei Siti Naturalistici

Beni paesaggistici




- Parchi e riserve: Aree e riserve naturali marine
- Parchi e riserve: Parchi nazionali e riserve naturali statali
- Parchi e riserve: Parchi e riserve naturali regionali

Ulteriori contesti paesaggistici








- Siti di rilevanza naturalistica: ZPS
- Siti di rilevanza naturalistica: SIC
- Siti di rilevanza naturalistica: SIC MARE
- Aree di rispetto dei parchi e delle riserve regionali

6.3.1 Componenti culturali e insediative

Beni paesaggistici





- Immobili e aree di notevole interesse pubblico
- Zone gravate da usi civici
- Zone di interesse archeologico

Ulteriori contesti paesaggistici

- Testimonianza stratificazione insediativa: a) siti interessati da beni storico culturali
- Testimonianza stratificazione insediativa: b) Aree appartenenti alla rete dei tratturi
- Aree di Rispetto delle Componenti Culturali e Insediative: rete tratturi
- Aree di Rispetto delle Componenti Culturali e Insediative: siti storico culturali
- Aree di Rispetto delle Componenti Culturali e Insediative: zone interesse archeologico
- Citta' consolidata
- Paesaggi rurali

6.3.2 Componenti dei Valori Percettivi

Ulteriori contesti paesaggistici

- Luoghi panoramici
- Strade a valenza paesaggistica
- Strade panoramiche
- Coni visuali